

Datenblatt
data sheet



Typ: / type:

59321411

**Kurzbezeichnung:
short term:**

**Strahler edel 4er Set klar kw
spotlight stainless steel 4pcs clear cw**

**Produktbeschreibung:
product description:**

Moderner Power-LED-Einbaustrahler. Universal einsetzbar zur Beleuchtung von Arbeitsflächen bei hohem Anspruch bezüglich der Ausleuchtung.

Modern recessed power led luminaire. All-purpose for illumination of workplace with high demand.

**Verwendungsbereich:
application area:**

Wohnmöbel, Küchen
furniture, kitchen

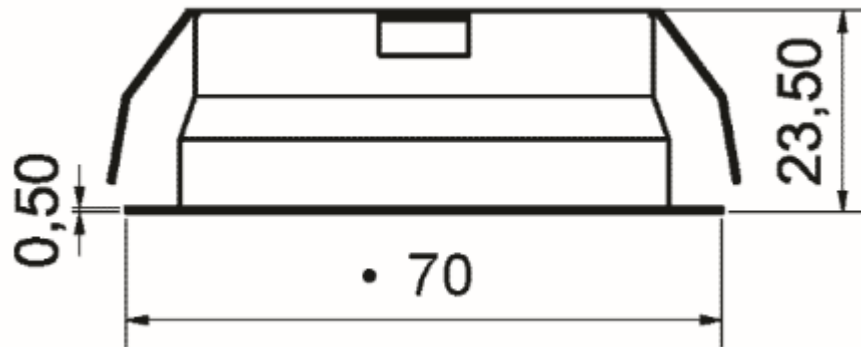
**Kurzinformationen:
short note:**

4x3W, kaltweiss, 320mA, edelstahl klarglas
4x3W, cold white, 320mA, stainless steel clear glas

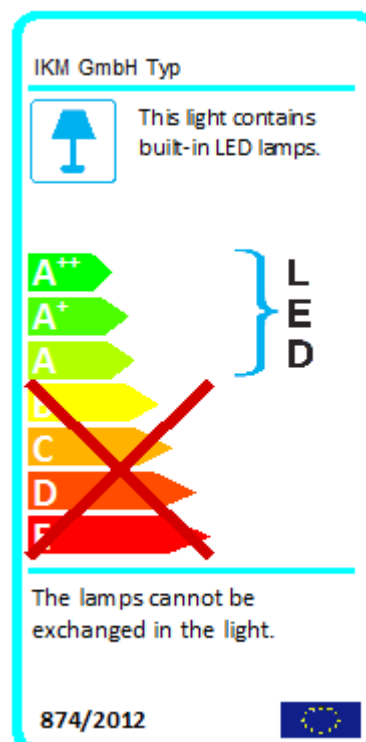
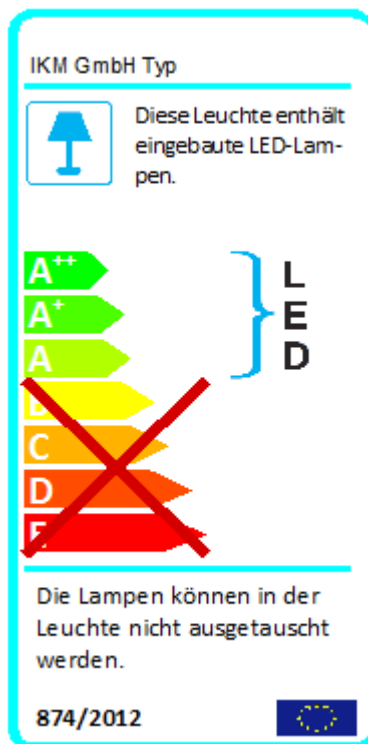
Technische Daten Leuchte / technical specifications light

Abmessungen (DxHxEinbaudurchmesser) in mm / <i>dimensions diameter x height x installation diameter</i>	4Stk ca. 70x24x58mm / <i>4pcs approx. 70x24x58mm</i>
Bauart / <i>model</i>	Einbau / <i>recessed</i>
Materialien / <i>material</i>	Aluminium, Stahl und Kunststoff / <i>aluminium, steel and synthetic</i>
Produktfarbe / <i>product color</i>	Aluminium / <i>aluminium</i>
Beleuchtungsart / <i>illumination technique</i>	Power LED / <i>power led</i>
Anschluss / <i>connection</i>	320mA Konstantstrom / <i>320mA constant current</i>
Schutzart, Schutzklasse / <i>protection class</i>	IP20
Schutz vor Entzündung, Entflammung <i>protection against flammability</i>	F, MM
Prüfzeichen / <i>approval mark</i>	CE
Verwendete Normen / <i>standards</i>	EN60598
Lieferumfang je Leuchte / <i>purchased parts package</i>	4x Strahler / <i>4x spotlight</i> 4x Verlängerung 1,8m / <i>4x extension cable 1,8m</i> 1x Power-LED-Konverter für 4-5Stk Leuchten <i>1x power led converter for 4-5pcs of lights</i> 1x Gebrauchs- und Montageanweisung / <i>1x instruction and installation manual</i>
Gesamtgewicht / <i>total weight</i>	660g
Energieeffizienzangaben / <i>data of energy efficiency</i>	Diese Leuchte enthält eingebaute, nicht austauschbare LED-Lampen der Energieklasse A bis A++. / <i>This light contains built-in, non-exchangeable, LED- lamps of energy class A to A++.</i>
Anzahl Lampen / <i>quantity of lamps</i>	4
Gesamtverbrauch Leuchte / <i>total consumption of light</i>	14kWh / 1000h
Stecksystem / <i>connection system</i>	LED flach weiss, Buchse / <i>LED flat white female</i>

Technische Zeichnung / technical drawing



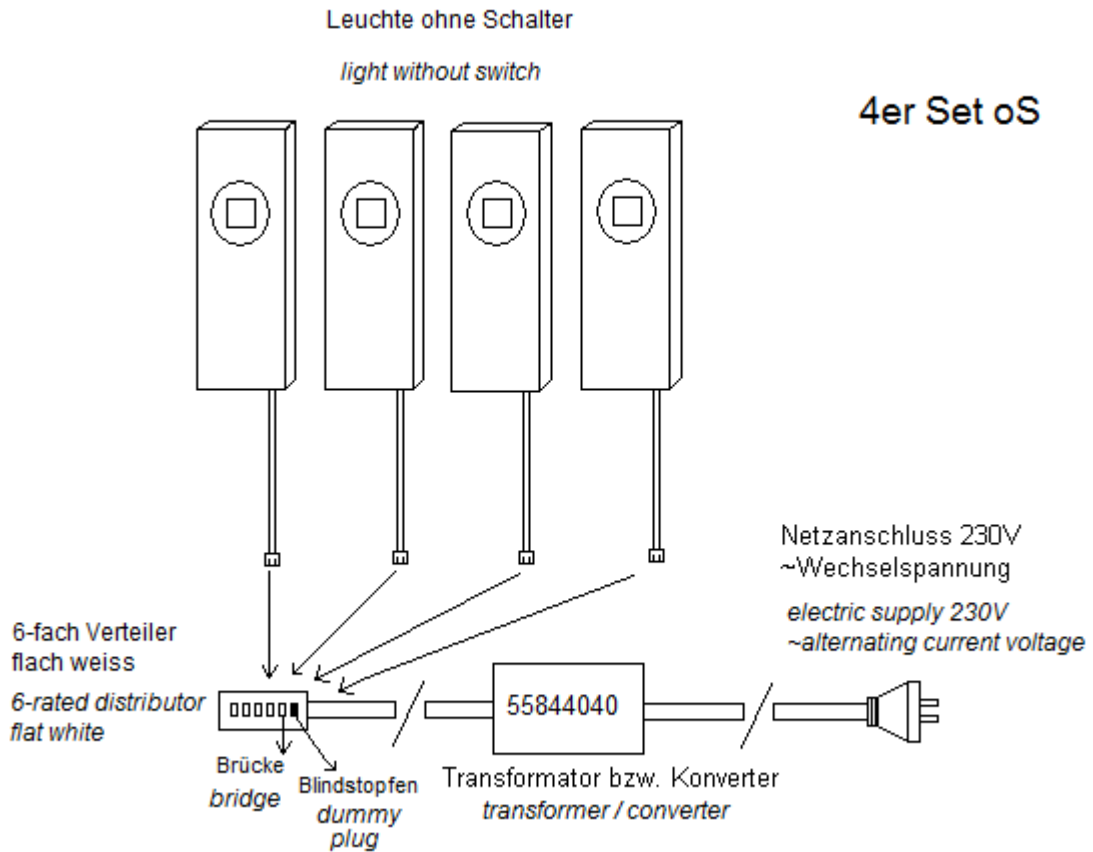
Energielabel / label of energy



Technische Daten Lampe / technical specifications lamp

	Einheit / unit	je 1 Stk Lampe / each 1pcs of lamp
Bemessungsleistung / rated power	W	3,86
Bemessungsspannung / rated voltage	V	230
Bemessungsstrom / rated current	A	0,35
Bemessungslichtstrom / rated luminous flux	lm	238,15
Ähnlichste Farbtemperatur / correlated color temperature	K	3442
Farbkoordinaten / coordinates of color	x / y	0,3978 / 0,3642
Umgebungstemperatur / ambient temperature	°C	25 ± 1
Lichtausbeute / light efficiency	lm / W	61,7
Max. Lichtstärke / max. light intensity	cd	79,9
Farbwiedergabe / color rendering	Ra	68,2
Abstrahlwinkel / angle of radiation	°	116,5
Energieeffizienzindex / index of energy efficiency		0,153
Energieeffizienzklasse / class of energy efficiency		A+
Bemessungsleistung / rated power	kWh / 1000h	4

Anschlussplan / connection plan



Anwendungshinweis / application of usage

Für eine einwandfreie und ordentliche Montage, lesen Sie bitte unsere
Gebrauchs- und Montageanweisung aufmerksam durch.

For correct and proper assembling, please read our instruction and installation manual.

Haftungsausschluss / disclaimer of warranty

Technische Änderungen und Irrtümer vorbehalten.

Technical changes and errors excepted.