



**Familien-Datenblatt / *family data sheet***

**Multifunktionsleuchte 45° / *multifunktionsleuchte 45°***

**Aluminium / *aluminium***



**Datenblatt**  
**data sheet**



**Typ: / type:**

**5701xxxx**

**Kurzbezeichnung:  
short term:**

**Multifunktionsleuchte LED 45°  
multifunctional led light 45°**

Produktbeschreibung:  
product description:

Multifunktionsleuchte mit 45 Grad angeschrägtem Aluminiumprofil. Universal einsetzbar für direkte oder indirekte Beleuchtung in Küche, Schlaf- oder Wohnbereich. Die Leiste kann individuell alle 4,5cm gekürzt werden und bietet verschiedene Befestigungsmöglichkeiten.

*LED luminaire with 45° sloped aluminium profile. Usable for direct or indirect lighting for kitchen, bedroom or living room. The profile can be cut every 4,5cm and can be fixed in different ways.*

Verwendungsbereich:  
application area:

Wohnmöbel, Küchen  
furniture, kitchen

Kurzinformationen:  
short note:

1x Leuchte LED, 12V, aluminium  
1x LED light, 12V, aluminium

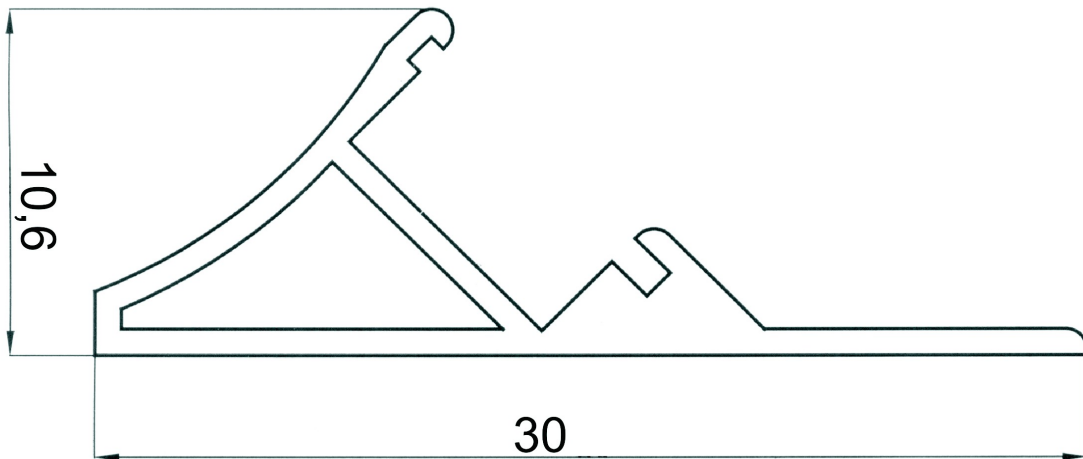
**Technische Daten Leuchte / technical specifications light**

Abmessungen (LxBxH) in mm / <i>dimensions length x width x height</i>	1Stk ca. individuell x 30x11mm / <i>1pcs approx. Individual x 30x11mm</i>
Bauart / <i>model</i>	Unterbau / <i>undercabinet</i>
Materialien / <i>material</i>	Aluminium und Kunststoff / <i>aluminium steel and synthetic</i>
Produktfarbe / <i>product color</i>	Aluminium / <i>aluminium</i>
Beleuchtungsart / <i>illumination technique</i>	LED Stripe / <i>led stripe</i>
Anschluss / <i>connection</i>	12V Konstantspannung / <i>12V constant voltage</i>
Schutzart, Schutzklasse / <i>protection class</i>	IP20
Schutz vor Entzündung, Entflammung <i>protection against flammability</i>	F, MM
Prüfzeichen / <i>approval mark</i>	CE
Verwendete Normen / <i>standards</i>	EN60598
Lieferumfang je Leuchte / <i>purchased parts package</i>	1x Unterbauleuchte 45° / <i>1x undercabinet 45°</i> 1x Anschlussleitung 1,8m / <i>1x connection cable 1,8m</i> 1x Gebrauchs- und Montageanweisung / <i>1x instruction and installation manual</i>
Gesamtgewicht / <i>total weight</i>	ca. 160g für 1m / <i>approx. 160g for 1m</i>
Energieeffizienzangaben / <i>data of energy efficiency</i>	Dieses Produkt enthält eine Lichtquelle der Energieeffizienzklasse G. <i>This product contains a light source of energy efficiency class G.</i>



Anzahl Lichtquellen / <i>quantity of light source</i>	je nach Ausführung / <i>depends on selected version</i>
Gesamtverbrauch Leuchte / <i>total consumption of light</i>	je nach Ausführung / <i>depends on selected version</i>
Stecksystem / <i>connection system</i>	individuell / <i>individual</i>

Technische Zeichnung / *technical drawing*



**Technische Daten Lichtquelle / technical specifications lighting source**

siehe Angaben EPREL: / see information within EPREL:

**5701.003 LED Stripe 5W nw**

<https://eprel.ec.europa.eu/qr/800197>



**5701.064 LED Stripe 10W nw**

<https://eprel.ec.europa.eu/qr/800187>



**5701.055 LED Stripe 5W ww**

<https://eprel.ec.europa.eu/qr/800190>



**5701.053 LED Stripe 20W nw**

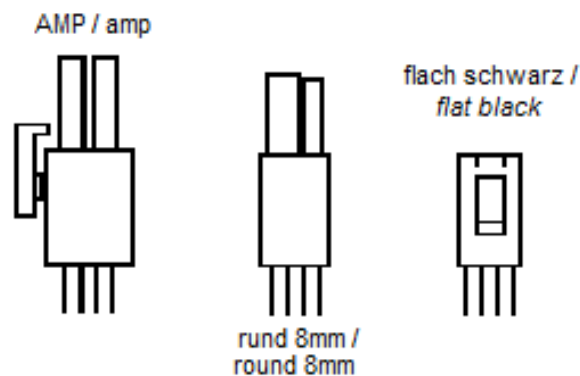
<https://eprel.ec.europa.eu/qr/800194>



**Kompatible Betriebsgeräte LED Beispiel / suitable drivers led example**

Information	Typ 55846940	Typ 55846240	Typ 55846840
Für Gesamtlänge Leuchten / <i>total length of lights</i>	6W	15W	24W
Leistung / <i>power</i>	6W	15W	24W
Anschluss Primär / <i>primary connection</i>	230V	230V	230V
Primärleitung / <i>primary cable</i>	1,8m Euroflachstecker / <i>1,8m Europlug</i>		
Anschluss Sekundär / <i>secondary connection</i>	12V parallel <i>12V parallel</i>		
Sekundärleitung / <i>secondary cable</i>	20cm Kabel mit Verteiler LED flach schwarz, min. 6x Steckplatz <i>20cm cable with distributor led flat black min. 6x plug in position</i>		

**Verfügbare Stecksysteme / available connection systems**



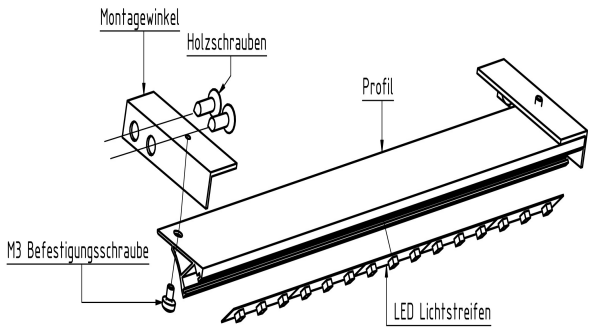

**Betriebsgeräte in Abhängigkeit der Stecksysteme / drivers with different connection systems**

Information	Transformatorleistung / transformer power				
	6W	10W	15W	24W	30W
Anschluss Primär / <i>primary connection</i>	230V				
Primärleitung / <i>primary cable</i>	1,8m Euroflachstecker / <i>1,8m Europlug</i>				
Anschluss Sekundär / <i>secondary connection</i>	12V parallel / <i>12V parallel</i>				
15cm Kabel mit <b>AMP</b> -Verteiler 6-fach / <i>20cm cable with distributor led flat black 6x plug in position</i>	55846920	-	55846220	55846820	55846320
15cm Kabel mit <b>AMP</b> -Verteiler 10-fach / <i>20cm cable with distributor led flat black 10x plug in position</i>	-	55841000	-	-	-
20cm Kabel mit Verteiler LED <b>rund 8mm</b> , 3-fach / <i>20cm cable with distributor led flat black 3x plug in position</i>	55846930	55841010	55846230	55846830	55846330
20cm Kabel mit Verteiler LED <b>flach</b> schwarz, 6-fach / <i>20cm cable with distributor led flat black 6x plug in position</i>	55846940	-	55846240	55846841	55846340
20cm Kabel mit Verteiler LED <b>flach</b> schwarz, 9-fach / <i>20cm cable with distributor led flat black 9x plug in position</i>	55846950	-	55846250	55846850	55846350

**Leuchtenausführung / luminous completion**

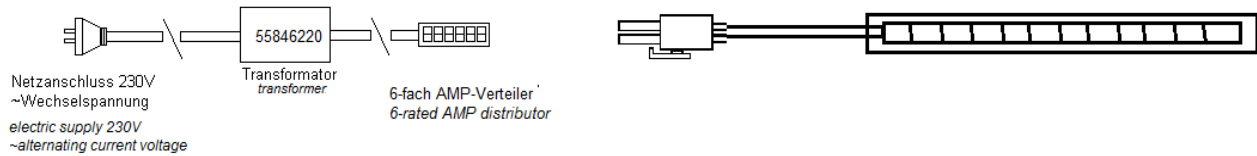
Ausführung / <i>version</i>	Bezeichnung / <i>description</i>
<b>Version 1</b>	ohne Sensorschalter / <i>without sensor switch</i>
<b>Version 2</b>	Sensorschalter mit Magnet / <i>with sensor switch with magnet</i>
<b>Version 3</b>	Sensorschalter ohne Magnet / <i>with sensor switch without magnet</i>

**Befestigung, Montage / fixation**

Möglichkeit / options	Kurzbezeichnung / short description	Beschreibung, Bild / description, picture
Version 1 / version 1	ohne Befestigungswinkel / without mounting brackets	Aluminiumprofil an die gewünschte Stelle anschrauben oder mit doppelseitigem Klebestreifen aufkleben (nicht enthalten). <i>Aluminiumprofil can be fixed screw-on or bonded (by double-sided glue, not included)</i>
Version 2 / version 2	mit Befestigungswinkel / with mounting brackets	
Hinweise zu Versionen 2 und 3 / note for version 2 and 3	Sensorschalter / sensor switch	 <p>           Sensorschalter mit Magnet (Version 2) muss zusätzlich der Magnet an Tür oder Schublade aufgeklebt oder angeschraubt werden.  <i>Sensor switch with magnet (version 2) in addition to light itself there is a magnet which has to be fixed screw-on or bonded onto a door or drawer.</i> </p> <p>           Sensorschalter ohne Magnet (Version 3) ist darauf zu achten, dass die Plexiglasabdeckung den Sensorschalter nicht bedecken darf.  <i>Sensor switch without magnet (version 3) sensor switch must not be covered by coverage.</i> </p>



### Anschlussplan LED / connection plan led



### Austausch & Entsorgungshinweis: / Exchange & Disposal Note:

Austauschbarkeit  
Interchangeability



Entnehmbarkeit  
Removability



Entsorgung  
Disposal



### Mitgeltende Unterlagen / further applicable documents

Montageanweisung\_Aluprofile\_Stand\_09\_2021

Entsorgungshinweis\_Lichtquelle\_Stand\_10\_2021

Hinweis\_Lichtquellenbruch\_Stand\_12\_2021

### Anwendungshinweis / application of usage

Für eine einwandfreie und ordentliche Montage, lesen Sie bitte unsere  
Gebrauchs- und Montageanweisung aufmerksam durch.

*For correct and proper assembling, please read our instruction and installation manual.*

### Haftungsausschluss / disclaimer of warranty

Technische Änderungen und Irrtümer vorbehalten.

*Technical changes and errors excepted.*